

1.1. Algemene aanwijzingen

In het algemeen moeten vloeren die alleen gefixeerd zijn, met speciale zorg gereinigd en behandeld worden. De reeds in de fabriek doorgevoerde kwaliteitsverbetering van het oppervlak middels PUR, evenals soort en prijs zijn afhankelijk van het toepassingsgebied en de frequentie van het gebruik van de oppervlakte.

Voor het dagelijkse onderhoud is het voldoende om de oppervlakken te stofzuigen, of droog of vochtig te vegen. In de meeste gevallen is reiniging met een handmop of wisser voldoende, maar wanneer het oppervlak erg vuil is, is een intensievere reiniging nodig. Waarschuwingborden moeten aangeven dat de schoonmaak wordt uitgevoerd.

Preventieve maatregelen

Reinigen begint voor de deur. Als preventieve maatregel zijn ruim bemeten schoonloopmatten bij de ingang van essentieel belang. Daardoor wordt er aanzienlijk minder vuil binnengelopen.


Bij de planning van een object moet al rekening gehouden worden met schoonloopmatten, omdat deze een beslissende invloed hebben op de levensduur van een vloer en de effectiviteit van het reinigen.



2.1. Reinigingsmethodes

Hoe de vloer in een bepaalde ruimte gereinigd moet worden, is afhankelijk van verschillende factoren, bijv. het totale oppervlak, de toegankelijkheid, de beschikbare apparaten en hoe intensief de vloer wordt belopen. In het algemeen kan men stellen dat voor kleine ruimtes met een lage tot gemiddelde loopfrequentie, handmatige reiniging meestal voldoende is, terwijl bij grotere vlaktes met een hoge loopfrequentie machinale reiniging aan te bevelen is.

Reiniging na de bouw



Droog reinigen van los vuil, puin, resten van de vloerbedekking, etc. verwijderen door middel van vegen of stofzuigen.

Eindreiniging na de bouw

Na het leggen moet een eindreiniging worden uitgevoerd. Hierbij worden al het vuil en de met het leggen samenhangende resten met een neutraal of PU-reinigingsmiddel volledig verwijderd.

3.1. Verzegeling

De Amtico Access-collectie is voorzien van een toplaag van 0,55 mm en dus geschikt voor gebruik in het project. Amtico Access is al in de fabriek uitgerust met een zeer duurzame PUR-coating. Een in water onoplosbare coating met een polymeerdispersie of een extra PUR-coating na het leggen is niet vereist, maar in principe mogelijk. Let op! De voorafgaande grondige reiniging moet dan met een groene 3M pad worden uitgevoerd.

Eerste behandeling - in water onoplosbare coating

De verzegeling moet overeenkomstig de instructies van de fabrikant

onverdund op de schone vloerbedekking aangebracht worden. Al naar behoefte zijn 1-3 lagen aan te bevelen.

3.1. Eerste behandeling - in water oplosbare laag

De verzegeling wordt volgens de aanwijzingen op de schone vloer aangebracht en in stand gehouden door regelmatig onderhoud.

4.1. Onderhoudsreiniging

Gemorst materiaal onmiddellijk opnemen en de plek grondig reinigen met een geschikte verdunde oplossing van een neutraal reinigingsmiddel.

De onderhoudsreiniging omvat alle regelmatig plaatsvindende reinigingsmethodes. Er wordt onderscheid gemaakt tussen

Vegen

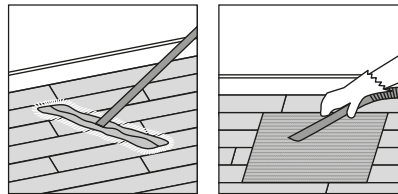
- Los liggend vuil met een niet-geïmpregneerde stofmop bij elkaar vegen.
- Met stoffer en blik of stofzuiger verwijderen.
- Vuilvang- en schoonloopmatten bij de ingang stofzuigen.

Vochtig reinigen

Dagelijks of indien gewenst: bij deze manier van reinigen wordt los vuil met licht vochtige schoonmaakhoezen, gaasdoeken of andere doeken verwijderd. Voorwaarde is een vlakke vloer en een homogene onderhoudslaag op een in water oplosbare of op een in water onoplosbare basis.

Let op! Waarschuwingborden plaatsen!

Nat reinigen

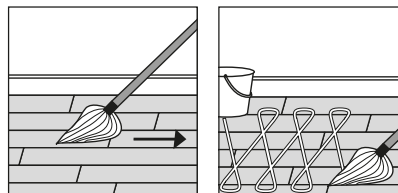


Voor de reguliere onderhoudsreiniging worden dubbele mopsystemen gebruikt. Een van de dubbele emmers wordt met een reinigungsoplossing bestaande uit water en schoonmaakmiddel gevuld (dosering van de fabrikant in acht nemen).

Daarna wordt het sop uit de eerste emmer met een dweilmop over de vloer verdeeld. Met een andere dweilmop wordt het losgekomen vuil samen met het water weer opgedweild en wordt dit boven de tweede emmer uitgeknepen. Voor een aangrenzend deel van de vloer wordt wederom de reinigungsoplossing uit de eerste emmer gebruikt. In principe wordt schoon spoelwater aangebracht en in de emmer met het vuile water uitgeknepen.

De vloer niet onder water zetten. De mop/wisser regelmatig spoelen en indien nodig de oplossing vervangen.

We raden een wismop aan van katoen.



Amtico Access

Reinigingsinstructies

ACC-MA-20161214-01-NL

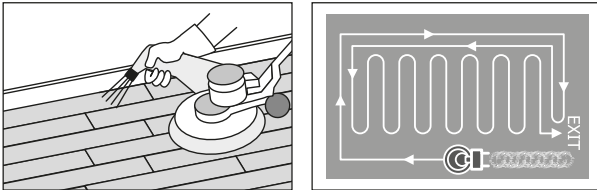
Advies van Amtico International:

Amtico Access moet met achtvormige bewegingen gereinigd worden, waarbij soort en prijs afhankelijk zijn van het toepassingsgebied en de frequentie van het gebruik van de oppervlakte.

Wanneer de vloer erg vuil is, gebruik dan bij het reinigen een PU-reiniger.

Alle substanties die vlekken vormen en een agressieve werking hebben moeten onmiddellijk van het oppervlak worden verwijderd.

Sproeireiniging



Van tijd tot tijd kan het noodzakelijk zijn om een intensievere reiniging uit te voeren. Afhankelijk van het oppervlak (zie boven) moet de uitvoering worden afgestemd op de staat van de vloer.

Een sproeireiniging kan worden gebruikt voor lichte vervuiling en voor het verwijderen van schuurplekken. Bij ernstige vervuiling kan er van tevoren een handmatige reiniging met mop/wisser en emmers worden uitgevoerd. Vul de sprayhouder met een goed verdund neutraal schoonmaakmiddel of onderhoudsmiddel. Fijne nevel telkens op een oppervlakte van ongeveer 2 vierkante meter aanbrengen. Gebruik de eenschijfsmachine (ca. 180 omw/min) met een rode 3M nylon polijstpad (of gelijkwaardig). Van tijd tot tijd moet een reiniging met een ronde borstel in plaats van pads plaatsvinden.

Intensieve natte reiniging

Een natte reiniging kan worden uitgevoerd bij permanente vlekken en voor het verwijderen van schuurplekken.

Bij ernstige vervuiling kan een deel van de vlekken van tevoren worden verwijderd. Vul een sprayhouder met een goed verdund neutraal schoonmaakmiddel of onderhoudsmiddel (bijv. Amtico International FloorCare Maintainer) Fijne nevel telkens op een oppervlakte van ongeveer 2 vierkante meter aanbrengen. Gebruik de eenschijfsmachine (ca. 180 omw/min) met een rode 3M nylon polijstpad (of gelijkwaardig).

Voor gestructureerde oppervlakken, en voor een betere reiniging van de naden is het gebruik van geschikte borstelopzetstukken aanbevolen.

5.1. Speciale aanwijzingen

Gebruik geen schrobzuigmachine

Amtico Access-vloeren zijn niet geschikt voor het reinigen met een schrobzuigmachine, tenzij ze permanent verlijmd zijn.

Wees voorzichtig met vochtige vloeren

Amtico Access-vloeren zijn in hoge mate slijprij wanneer ze schoon en droog zijn. Zoals ook bij andere vloerbedekkingen, kan het oppervlak echter glad worden door water, andere vloeistoffen, vet of andere verontreinigingen.

Besproeien met meubelpolish of andere sprays dient te worden vermeden, omdat dit kan leiden tot gladde oppervlakken.

5.0 Speciale aanwijzingen

5.3. Zwenkwielen/Meubilair

De draagvlakken van stoelen, stoelwielen, tafels, enz. moeten van een dergelijke aard zijn dat ze geen beschadigingen aan de vloer kunnen veroorzaken.

Reeds bij de planning moet er op worden gelet dat de onderkant van

de meubels voorzien wordt van een zachte laag, zoals bijv. passende villtjes.

Stoelwielen voor gebruik op elastische vloerbedekkingen moeten voldoen aan EN 12 529 en moeten voorzien zijn van zachte draagvlakken van het type W.

5.4. Verkleuringen

Haarkleur-, huiddesinfectiemiddelen, en stoffen op basis van oplosmiddelen, voorzien van kleurstoffen moeten direct na contact met de vloer worden verwijderd, anders kunnen ze leiden tot verkleuring van elastische vloeren.

Voor sommige rubbersoorten worden anti-verouderingsmiddelen gebruikt, die leiden tot bruinachtige/gele verkleuringen van het oppervlak. Het is belangrijk dat er bij rubberproducten die rechtstreeks in contact komen met elastische vloeren, alleen kwaliteiten worden gebruikt waarvan de fabrikant garandeert dat ze geschikt zijn voor elastische vloeren.

Verkleuringen door teer, bitumen en vet

Het inlopen van agressieve stoffen, zoals bijv. teer, vet, olie en verf (op schoenzolen), kan op elastische vloeren tot verkleuringen leiden.

Smeulende sigaretten

In ruimtes waar de mogelijkheid bestaat dat sigaretten uitgetrapt worden, mogen geen elastische vloeren gelegd worden.

Amtico Access

Reinigingsinstructies

ACC-MA-20161214-01-NL

Bewijs van levering/Leveranciers:

Onderstaande lijst is slechts een overzicht en maakt geen aanspraak op volledigheid.

Ecolab GmbH
Postfach 13 04 06 · 40554 Düsseldorf
Tel. 02 11 - 98 93 - 0
www.professionalproducts.de

Johannes Kiehl KG
Robert-Bosch-Strasse 9 · 85235 Odelzhausen
Tel 0 81 34 - 93 05 - 0
www.kiehl-group.com

Johnson Diversey GmbH & Co. OHG
Mallaustrasse 50-56 · 68219 Mannheim
Tel. 06 21 - 87 57 - 0
www.diverseylever.com

Dolly Reinigungsbedarf Produktions- u. Handelsges. mbH
Siemensstrasse 3 · 63303 Dreieich
Tel. 0 61 03 - 2 02 85 - 0
www.dolly-reinigungsbedarf.de

RZ Chemie GmbH
Industriepark Kottenforst · 53340 Meckenheim
Tel. 0 22 25 - 94 46 - 50
www.rz-reinigungssysteme.de

TANA Chemie GmbH
Ingelheimstrasse 1-3 · 55120 Mainz
Tel. 0 61 31 - 9 64 - 03
www.tana.de

Wetrok GmbH
Maybachstrasse 35 · 51381 Leverkusen
Tel. 0 21 71 - 398 - 0
www.wetrok.de

BUZIL-Werk Wagner GmbH & Co.
Frauenhoferstrasse 17 · 87700 Memmingen
Tel. 0 83 31 - 930 - 6
www.buzil.com

CC Dr. Schutz GmbH
Postfach 20 03 33 · 53133 Bonn
Tel. 02 28 - 9 53 52 - 0
www.cc-dr-schutz.de

Dr. Schnell Chemie GmbH
Tanusstrasse 19 · 80807 München
Tel. 0 89 - 35 06 08 - 0
www.dr.schnell.de

Bij de genoemde fabrikanten kan men informatie inwinnen omtrent geschikte reinigings- en onderhoudsproducten voor Amtico-vloeren. Het is echter ook mogelijk gelijkwaardige producten van andere fabrikanten te gebruiken.

Bij het toepassen dient men de aanwijzingen van de fabrikant in acht te nemen, indien nodig in overleg met de fabrikant van de producten. De inzetbaarheid en combineerbaarheid valt onder de verantwoordelijkheid van de betreffende fabrikant, die hieromtrent graag informatie verstrekt.

Deze informatie is op de datum van uitgifte geactualiseerd.

Neem altijd de instructies van de fabrikant voor het gebruik van reinigingsmiddelen in acht.

Als deze reinigingsinstructies worden nageleefd, blijft de waarde van de vloerbedekking lang behouden.

Voor meer informatie over onze producten verwijzen wij u naar ons internetportaal: amtico.com

U kunt ook ons technische Download Center bezoeken: amticotech.com