

Amtico Spacia

Reinigingsinstructies

SPA-MA-20161214-01-NL

1. Algemene aanwijzingen

Regelmatig reinigen is bij alle vloersoorten niet alleen voor het uiterlijk en de hygiëne van groot belang, maar ook voor het waardebehoud. Zand en vuil verkorten vanwege de schurende werking de levensduur van de vloer. Door het gebruik van hoogwaardige reinigings- en onderhoudsproducten wordt een optimaal onderhoud bereikt, waardoor de Amtico-vloer extra goed tot zijn recht komt.

Na het leggen en tot aan de uiteindelijke ingebruikneming moet de vloer goed beschermd worden. De ervaring leert dat de kans op beschadiging tijdens of onmiddellijk na het leggen het grootst is. Dit geldt vooral als gelijktijdig nog andere bouwwerkzaamheden plaatsvinden.

1.1 Preventieve maatregelen



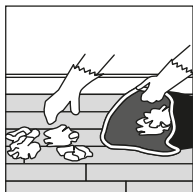
Reinigen begint voor de deur. Ruim bemeten schoonloopmatten bij de ingang zijn als preventieve maatregelen van essentieel belang. Daardoor is er aanzienlijk minder kans op het inlopen van vuil. Bij de planning van een object moet al rekening gehouden worden met schoonloopmatten, omdat deze een beslissende invloed hebben op de levensduur van een vloer en de effectiviteit van het reinigen.

1.2 Reinigingsmethodes

Hoe de vloer in een bepaalde ruimte gereinigd moet worden, is afhankelijk van verschillende factoren, bijv. het totale oppervlak, de toegankelijkheid, de beschikbare apparaten en hoe intensief de vloer wordt belopen. In het algemeen kan men stellen dat voor kleine oppervlaktes met een lage tot gemiddelde loopfrequentie, handmatige reiniging meestal voldoende is, terwijl bij grotere oppervlaktes met een hoge loopfrequentie machinale reiniging aan te bevelen is.

2. Na het leggen

2.1 Reiniging na de bouw



Droog reinigen door middel van vegen of stofzuigen om los vuil, puin, resten van de vloerbedekking, etc. te verwijderen.

2.2 Eindreiniging na de bouw

De eind- of eerste reiniging vindt na het leggen van de vloer plaats. Het is de bedoeling om de vloer middels een grondige reiniging voor te bereiden op de daarna uit te voeren reinigings- en onderhoudsmaatregelen. Dit mag op zijn vroegst 48 uur na het leggen plaatsvinden, nadat de gebruikte lijmsoort volledig is uitgehard. Bij een sterke vervuiling raden we natreiniging met een krachtig schoonmaakmiddel aan, eventueel met behulp van een eenschijfspoetsmachine met borstelhulpstuk (omw/min 180 maximaal rode 3M pad). Voor grotere vlakken, kan een schrobzuigautomaat gebruikt worden. Bij gestructureerde oppervlakken en afgeschuinde randen moet in plaats van een pad, een middelharde borstel gebruikt worden.

2.3 Verzegeling

Bij Amtico Spacia met fabrieksmatig aangebrachte PUR-coating is een verzegeling na de bouwwerkzaamheden niet noodzakelijk, indien gewenst echter mogelijk. Hierdoor kan het oppervlak nog specifiekere aangepast worden aan de plaatselijke omstandigheden en de persoonlijke wensen. De grondige reiniging dient dan met een groene 3M pad uitgevoerd worden om een betere hechting te krijgen.

Als een coating wordt gewenst, dan kan deze precies aan de behoeften worden aangepast. Neem in dit geval contact op met de fabrikant voor de mogelijkheden.

Amtico-vloeren met een fabrieksmatig aangebrachte PUR-coating zijn bestand tegen oppervlakte desinfectiemiddelen volgens de DGHM-lijst en in hoge mate bestand tegen alcoholhoudende handdesinfectiemiddelen. Wanneer er bovendien een in water onoplosbare coating wordt gewenst, moeten in de gezondheidszorg desinfecterende coatingmiddelen worden gebruikt. Verdere informatie verkrijgt u bij de betreffende fabrikant.

Eerste behandeling - in water onoplosbare beschermlaag

De verzegeling moet overeenkomstig de instructies van de fabrikant onverdund op de schone vloerbedekking aangebracht worden. Al naar behoefte zijn 1-3 lagen aan te bevelen.

Eerste behandeling - in water oplosbare verzegeling

Bij een geringere belasting volstaat een in water oplosbare verzegeling met vloerreinigers. De onderhoudsmiddelen voor de verzegeling worden op het schone oppervlak aangebracht. De dosering van de betreffende middelen is volgens de instructies van de fabrikant. In het begin moet een hogere concentratie van het onderhoudsmiddel worden gebruikt om filmvorming te bewerkstelligen.

3. Onderhoudsreiniging

Onderhoudsreiniging omvat alle regelmatig plaatsvindende reinigingsmethodes. Er wordt onderscheid gemaakt tussen:

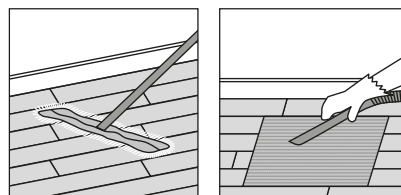
3.1 Vegen

Los liggend vuil met een niet-geïmpregneerde stofmop bij elkaar vegen. Met een stoffer en blik of stofzuiger verwijderen. Vuilvang- en schoonloopmatten bij de ingang stofzuigen.

3.2 Vochtig reinigen

Bij deze manier van reinigen wordt los vuil met licht vochtige schoonmaakhoezen, gaasdoeken of andere doeken verwijderd.

3.3 Nat reinigen



Voor de reguliere onderhoudsreiniging van Amtico PUR-vloeren worden aan het schoonmaaksop de door de betreffende fabrikant aanbevolen alcohol- of neutrale schoonmaakmiddelen toegevoegd. Als de vloer is voorzien van een coating dan moeten de onderhoudsmiddelen worden afgestemd op de coating. Een van de dubbele emmers wordt met een reinigingsoplossing bestaande uit water en schoonmaakmiddel gevuld (dosering van de fabrikant in acht nemen). Daarna wordt het sop uit de eerste emmer met een dweilmop over de vloer verdeeld. Met een andere dweilmop wordt het losgekomen vuil samen met het water weer

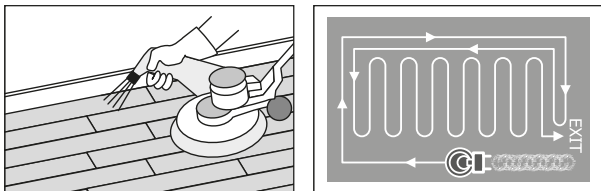
Amtico Spacia

Reinigingsinstructies

SPA-MA-20161214-01-NL

opgedweild en wordt dit boven de tweede emmer uitgeknepen. Voor een aangrenzend deel van de vloer wordt wederom de reinigingsoplossing uit de eerste emmer gebruikt.

3.4 Sproeireiniging



Schoonmaak-/onderhoudsmiddel volgens de instructies van de fabrikant verdunnen. Gebruik een eenschijfspoetsmachine met een rode of witte 3M pad. Fijne sproeinevel aanbrengen, machine met overlappende bewegingen bedienen, totdat de vloer schoon is. Deze methode is vooral geschikt voor het verwijderen van hardnekkige vlekken en loopsporen.

3.5 Machinale reiniging

Voor grote oppervlakten kunnen automatische reinigingsmachines worden ingezet. Dit procedé komt overeen met nat reinigen. Er wordt een voor machinale reiniging geschikt schoonmaakmiddel aan het water toegevoegd volgens de instructies van de fabrikant van schoonmaakmiddelen. De zuigkracht van de machine dient ingesteld te worden volgens de specificaties van de fabrikant van de machine. Bij gestructureerde oppervlakken en afgeschuinde randen moet in plaats van een pad, een middelharde borstel of een rolborstel gebruikt worden.

3.6 Grondige reiniging

Een grondige reiniging is noodzakelijk bij bijzonder sterke vervuiling (maar niet eerder dan 48 uur na het leggen) en / of als er bij de onderhoudsreiniging geen bevredigend resultaat meer behaald wordt. Tijdens een grondige reiniging worden alle restanten van reinigingsmiddelen en hardnekkig vuil verwijderd met behulp van een eenschijfspoetsmachine (max. rode 3M pads) onder toevoeging van een volgens instructies van de fabrikant verdund alkalisch dieptereiningsproduct. Daarna wordt het losgekomen vuil opgedweild en de vloerbedekking meerdere malen met schoon water geneutraliseerd.

4. Speciale aanwijzingen

Zwenkwielen/meubilair

De draagvlakken van zware meubels moeten eventueel worden vergroot met behulp van drukverdelende platen om indrukken en beschadigingen te voorkomen. Reeds bij de planning moet er op worden gelet dat de contactvlakken van de meubels voorzien worden van een zachte laag, zoals bijv. passende viltjes. Op aanvraag verstrekken wij u graag leveranciers. Zwenkwielen voor gebruik op elastische vloerbedekking moeten voldoen aan de norm EN 12 529 en moeten voorzien zijn van zachte contactvlakken van het type W.

Haarverf, huiddesinfectiemiddelen, en oplosmiddelen bevattende, van kleurstoffen voorziene stoffen moeten onmiddellijk nadat ze met de vloer in contact gekomen zijn worden verwijderd, omdat er zich anders verkleuringen op de elastische vloer voor zullen doen. Bij sommige rubbersoorten worden middelen gebruikt die de veroudering tegen gaan, deze kunnen leiden tot bruinachtige/gele verkleuringen van het oppervlak. Let erop dat bij rubberen voorwerpen die in direct contact staan met de elastische vloer, alleen rubberkwaliteiten worden gebruikt, waarvan de fabrikant de geschiktheid voor toepassing op elastische vloeren garandeert.

Verkleuringen door teer, bitumen en vet

Het inlopen van agressieve stoffen, zoals bijv. teer, vet, olie en verf (op schoenzolen), kan op elastische vloeren tot verkleuringen leiden.

Smeulende sigaretten

In ruimtes waar de mogelijkheid bestaat dat sigaretten uitgetrapt worden, mogen geen elastische vloeren gelegd worden.

Vloeren zonder PUR-coating

Als optie biedt Amtico International bovendien gladde vloeren zonder PUR-coating. Bijv. voor gebruik in kapsalons.

Zie: TecDoc - haarstudio

Amtico Spacia

Reinigingsinstructies

SPA-MA-20161214-01-NL

Genoemde fabrikanten zijn voorbeelden. U kunt bij hen informatie inwinnen over geschikte reinigings- en onderhoudsproducten voor alle Amtico-vloeren. Het is ook mogelijk gelijkwaardige producten van andere fabrikanten te gebruiken. Bij het toepassen dient men de aanwijzingen van de fabrikant in acht te nemen, indien nodig in overleg met de fabrikant van de middelen. De inzetbaarheid en combineerbaarheid valt onder de verantwoordelijkheid van de betreffende fabrikant, die hieromtrent graag informatie verstrekt. Neem altijd de instructies van de fabrikant voor het gebruik van de reinigingsmiddelen in acht.

De opgegeven adressen zijn op de datum van uitgifte geactualiseerd. De aanwijzingen van de fabrikanten van de reinigingsmiddelen zijn doorslaggevend. Bij het in acht nemen van deze reinigingsmiddeleninstructies blijft de waarde van de vloer lang behouden.

Ecolab GmbH
Postfach 13 04 06
40554 Düsseldorf
Tel. 02 11 - 98 93 - 0
www.professionalproducts.de

TANA Chemie GmbH
Ingelheimstraße 1-3
55120 Mainz
Tel. 0 61 31 - 9 64 - 03
www.tana.de

Johannes Kiehl KG
Robert-Bosch-Straße 9
85235 Odelzhausen
Tel 0 81 34 - 93 05 - 0
www.kiehl-group.com

Wetrok GmbH
Maybachstraße 35
51381 Leverkusen
Tel. 0 21 71 - 398 - 0
www.wetrok.de

Johnson Diversey GmbH & Co. OHG
Mallaustrasse 50-56
68219 Mannheim
Tel. 06 21 - 87 57 - 0
www.diverseylever.com

BUZIL-Werk Wagner GmbH & Co.
Frauenhoferstrasse 17
87700 Memmingen
Tel. 0 83 31 - 930 - 6
www.buzil.com

Dolly Reinigungsbedarf
Produktions- u. Handelsges. mbH
Siemensstraße 3
63303 Dreieich
Tel. 0 61 03 - 2 02 85 - 0
www.dolly-reinigungsbedarf.de

CC Dr. Schutz GmbH
Postfach 20 03 33
53133 Bonn
Tel. 02 28 - 9 53 52 - 0
www.cc-dr-schutz.de

RZ Chemie GmbH
Industriepark Kottenforst
53340 Meckenheim
Tel. 0 22 25 - 94 46 - 50
www.rz-reinigungssysteme.de

Dr. Schnell Chemie GmbH
Taunusstrasse 19
80807 München
Tel. 0 89 - 35 06 08 - 0
www.dr.schnell.de

Voor meer informatie over onze producten verwijzen wij u naar ons internetportaal: amtico.com

U kunt ook ons technisch Download Center bezoeken:
amticotech.com